

01

02

Technical analysis  
SUCCESS

03



 [FACEBOOK.COM/MIRAGEBROKERAGE2](https://www.facebook.com/miragebrokerage2)  
 [TWITTER.COM/MIRAGEBROKERGE1](https://twitter.com/miragebrokerage1)  
 01000035159 / 01000035157

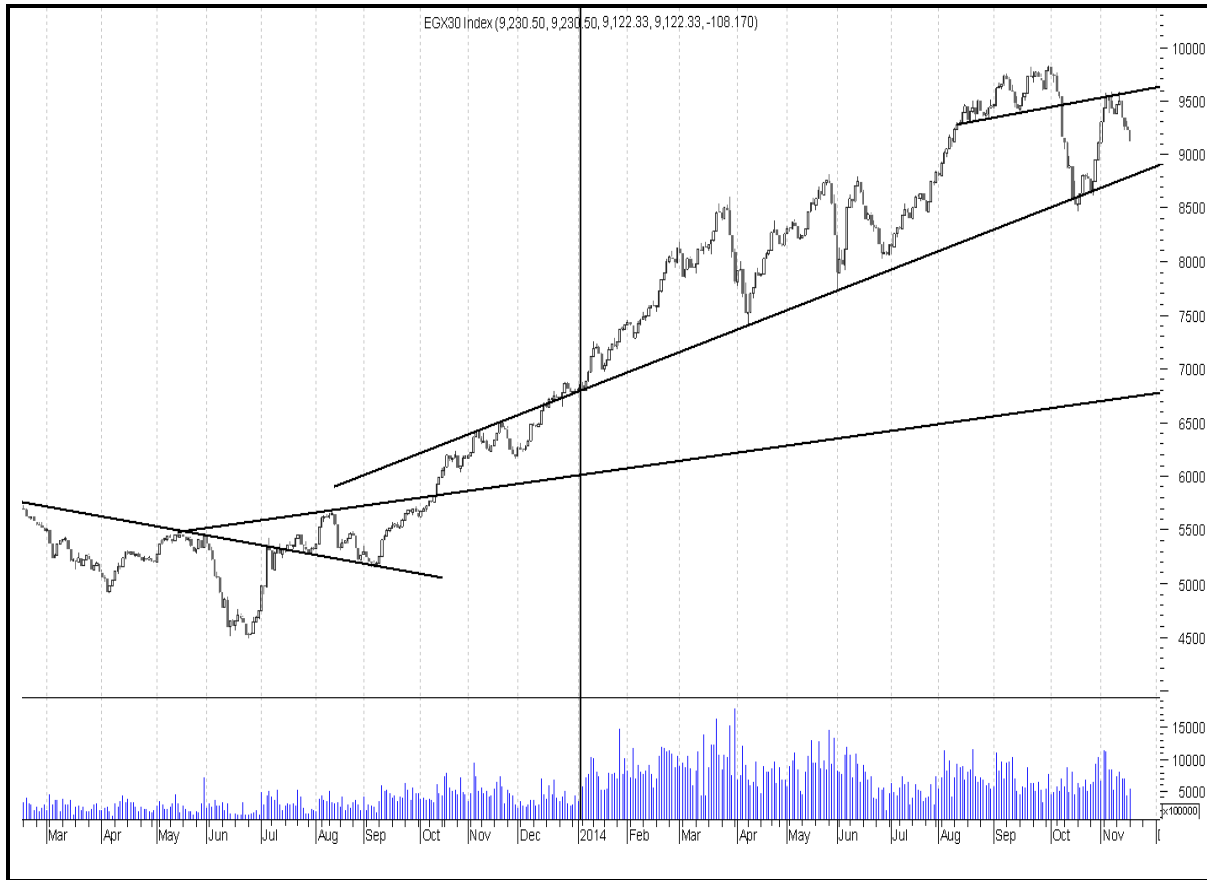
  
 شركة ميراج  
 لتداول الأوراق المالية

  
 Mirage  
 Securities Brokerage



**EGX30**

مقاومة		دعم		قيمة المؤشر			التداول		
مقاومة ٢	مقاومة ١	دعم ٢	دعم ١	نسبة التغيير	اغلق	ادنى	اعلى	حجم التداول بالاسهم	قيمة التداول بالجنيه
٩٤٩٠	٩٣٠٠	٨٨٠٠	٩٠٣٠	٠,٦١%	٩١٧٧,٨١	٩١٢١,٩٤	٩١٩٥,٣٢	١٤٢,٨٠٢,٩٢٨	٦٥٧ مليون

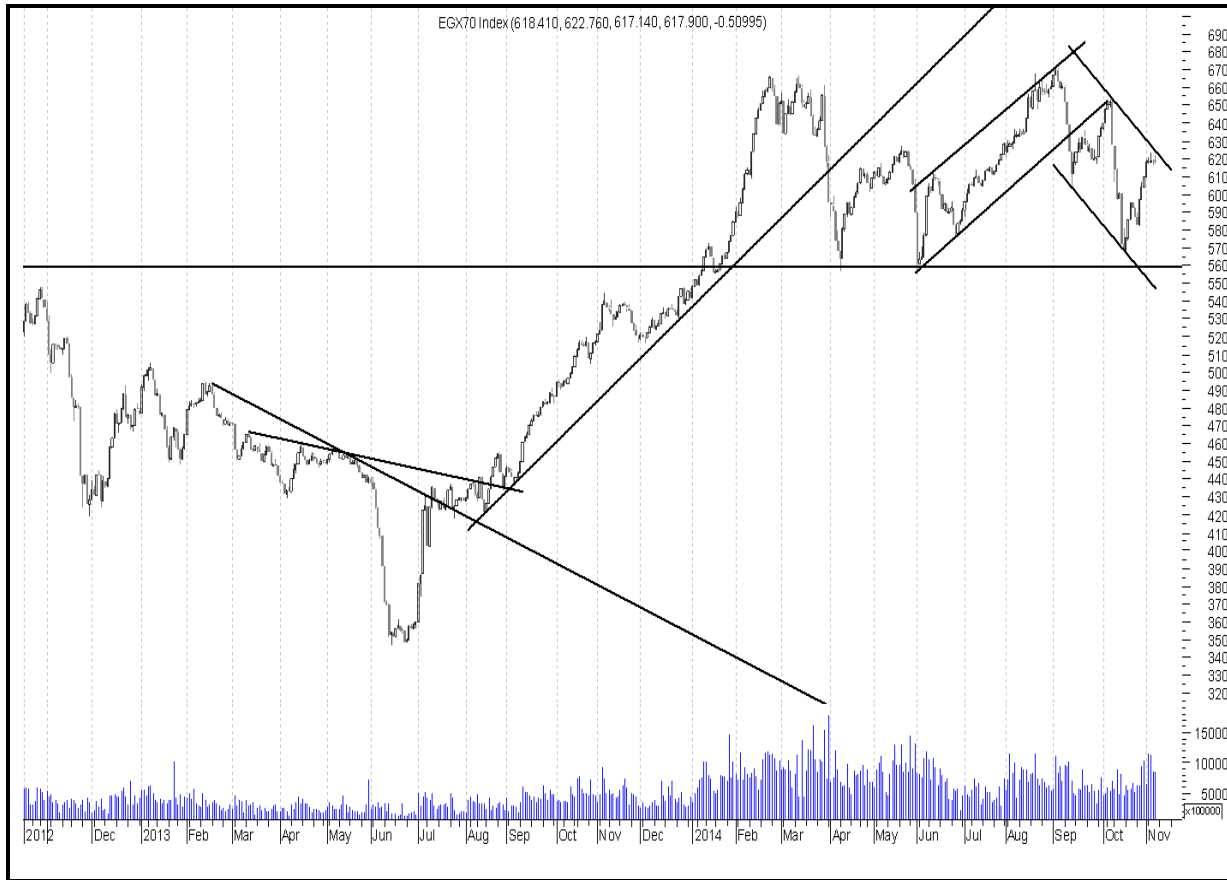


ملخص حالة الاتجاه		
المتوقع	حالة الاتجاه	الاتجاه
عرضي	صاعد	اتجاه متوسط المدى
هابط	هابط	اتجاه قصير المدى
التعليق على المؤشر جلسة امس		
ارتفع المؤشر حتى منتصف الجلسة عند اعلى سعر . ثم بدء عمليات جني ارباح خفيفة لآخر الجلسة ليغلق في منطقة اقرب لاعلى سعر باحجام وقيم تداولات فوق المتوسطة .		
السيناريو المتوقع على المدى القصير		
على الرغم من قدرة المؤشر امس على الارتداد من مستويات ٩١٢٠ تقريبا الا ان اداء السوق مازال ضعيف والسيولة في الاسهم مازالت تعاني من ضعف واضح . يجد المؤشر مؤقتا مستويات دعم عند ٩١٥٠ ومستويات مقاومة عند ٩٢٨٠ - ٩٣٠٠ ينصح عندها بتخفيف المراكز مرة اخرى عند ادنى حد مازلنا لا ننصح باضافة اي مراكز شرائية في السوق مع الاخذ في الاعتبار ان مستويات ٩٠٣٠ هدف واضح في المؤشر . كسر مستويات ٩٠٠٠ ايقاف خسائر في السوق ككل .		

التنبية بإخلاء المسؤولية : هذا التقرير مبني على أسس التحليل الفني و المعلومات الواردة فيه يتم الحصول عليها من مصادر معروفة نعتقد في صحتها و هذا التقرير لا يعتبر توصية بالبيع والشراء إنما هو مجرد استشارة فنية والمستثمر يملك حرية البيع والشراء طبقا لقراره الاستثماري الخاص به .

**EGX70**

مقاومة		دعم		قيمة المؤشر			التداول		
مقاومة ٢	مقاومة ١	دعم ٢	دعم ١	نسبة التغير	إغلاق	أدنى	أعلى	حجم التداول بالاسهم	قيمة التداول بالجنيه
٦٤٥	٦٣٠	٥٩٩	٦١٠	١,٣٨%	٦٣٦,٩٣	٦٢٨,٢٦	٦٣٨,٠٣	١٤٢,٨٠٢,٩٢٨	٦٥٧ مليون



ملخص حالة الاتجاه		
المتوقع	حالة الاتجاه	الاتجاه
عرضي	عرضي	اتجاه متوسط المدى
هابط	هابط	اتجاه قصير المدى
التعليق على المؤشر جلسة امس		
ارتفع المؤشر حتى منتصف الجلسة عند أعلى سعر . ثم بدء عمليات جني ارباح خفيفة لآخر الجلسة ليغلق في منطقة اقرب لأعلى سعر باحجام وقيم تداولات فوق المتوسطة .		
السيناريو المتوقع على المدى القصير		
ما زال الاداء العرضي المائل للصعود عند مستويات المقاومة بالنسبة لمؤشر الافراد هو السائد نظرا للنشاط الواضح على اسهم المضاربات الفترة الماضية مع امكانية الوصول لمستويات ٦٤٥ - ٦٤٠ رغم الضعف الواضح. مازلنا نرى ان اداء الاسهم المكونة للمؤشر متباينة ولا ننصح باضافة اي مراكز شرائية والافضل تخفيف المراكز عند ادنى حد . اصبح المؤشر عالي المخاطرة في الوقت الحالي وكسر مستويات ٦٢٥ ايقاف خسائر للمضارب		

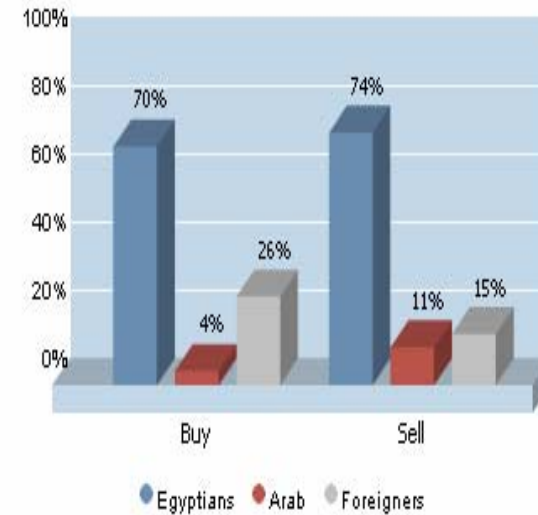
التنبية بإخلاء المسؤولية : هذا التقرير مبني على أسس التحليل الفني و المعلومات الواردة فيه يتم الحصول عليها من مصادر معروفة نعتقد في صحتها و هذا التقرير لا يعتبر توصية بالبيع والشراء إنما هو مجرد استشارة فنية والمستثمر يملك حرية البيع والشراء طبقا لقراره الاستثماري الخاص به .

الاسهم الأكثر نشاطا من حيث احجام التداولات		
نسبة التغير %	حجم التداول	السهم
0,80%	٥٤,٦٦٤,١٤٤	اوراسكوم للاتصالات
0,81%	١٣,٣٦٢,٧٢٠	عامر جروب
0,8٥%	٥,٧٩٥,٥٩٦	الصعيد العامة
1,٦٣%	٥,٥٩٥,٤١٦	المصرية للمنتجات
1,١٤%	٤,٢٩٨,٥٠٠	العربية للاستثمارات

تعاملات المستثمرين

١٤:٣٣:٢٠ ٢٠١٤/١١/١٨

الصافي	بيع	شراء	
٣٤.٢٣٣.٧٨٣,٣-	٦٢٢.٠٢٣.٣١٦,٩	٥٨٧.٧٩٩.٥٣٣,٦	المصريين
٥٨.٥١٠.٦٧٤,٠-	٩٣.٤٠٦.١٧٤,١	٣٤.٨٩٥.٥٠٠,١	العرب
٩٢.٧٣٤.٤٥٧,٣	١٢٥.٩٧٣.٢٦٧,١	٢١٨.٧٠٧.٧٢٤,٤	الأجانب



الرسمات السابقة التاريخية لتعاملات المستثمرين

التنبيه بإخلاء المسؤولية : هذا التقرير مبني على أسس التحليل الفني و المعلومات الواردة فيه يتم الحصول عليها من مصادر معروفة نعتقد في صحتها و هذا التقرير لا يعتبر توصيه بالبيع والشراء إنما هو مجرد استشارة فنية والمستثمر يملك حرية البيع والشراء طبقا لقراره الاستثماري الخاص به .

### الاسهم الاقل مخاطرة

السهم	سعر الشراء الاول	دعم "متغير"	مقاومة "متغير"	الهدف	نسبة الربح	التعليق

### توصيات شراء وبيع فى ذات الجلسة T+0

السهم	سعر الشراء	سعر البيع	نسبة مخاطرة اليوم	ملحوظة*
هيرمس	١٧,٥٠	١٨		٨٠ - ٩٠ % عالي الخطورة جدا لا ينصح به
الجوهره	٨,٧٤	٩		
مصريون فى الخارج	٦,١٣	٦,٣٠	٦٤ %	٦٠ - ٧٩ % اعلى من المتوسط ومن الممكن المغامرة به
مصريين للاستثمار	٣,٩٧	٤,١٧		
مصريين للاسكان	٦,٦٨	٦,٩٧		٤٠ - ٥٩ % متوسط الخطورة ونسبة الربح موجودة
جلوبال تليكوم	٤,١٤	٤,٣٠		
اوراسكوم تيلكوم	١,٢٢	١,٢٧		
السادس من اكتوبر	١٥,٠٠	١٥,٦٠		
عامر جروب	١,٢٠	١,٢٤		

التنبية باخلاء المسئولية : هذا التقرير مبنى على أسس التحليل الفنى و المعلومات الواردة فيه يتم الحصول عليها من مصادر معروفة نعتقد فى صحتها و هذا التقرير لا يعتبر توصيه بالبيع والشراء إنما هو مجرد استشارة فنية والمستثمر يملك حرية البيع والشراء طبقا لقراره الاستثماري الخاص به .

**تحليل لاهم الاسهم**

ايقاف خسائر	هدف	مقاومة	دعم
١٦,٩٠	٢٥,٦٠	٢٠,٢٠	١٧,٥

ارتد السهم خلال الايام الماضية من منطقة الدعم التاريخية عليا وصولاً للحد العلوي من الاتجاه العرضي وسط ارتفاعا بقيم التداولات في دلالة واضحة على وجود مشتري قوي بالسهم الذي يؤهله الى إستكمال مسيره صعوده .  
ذلك ينصح بالمتاجرات و إعادة لشراء عند تأكيد أختراق المقاومة



ايقاف خسائر	هدف	مقاومة	دعم
٥٠,٥٠	٥٦,٨٠	٥٦,٨٠	٥١

على الرغم من الاداء الايجابي للسهم الفترة الماضية الا ان السهم مازال داخل اتجاهه الهابط متوسط المدى . يجد السهم مستويات مقاومة قوية تتمثل في ٥٦,٥٠ - ٥٧ من الافضل تخفيف المراكز عندها عند ادنى حد تحسبا لهبوط السهم مرة اخرى .



التنبيه بإخلاء المسؤولية : هذا التقرير مبني على أسس التحليل الفني و المعلومات الواردة فيه يتم الحصول عليها من مصادر معروفة نعتقد في صحتها و هذا التقرير لا يعتبر توصية بالبيع والشراء إنما هو مجرد استشارة فنية والمستثمر يملك حرية البيع والشراء طبقا لقراره الاستثماري الخاص به .

### توصيات قصيرة الاجل

نسبة الربح	وقف الخسارة	تعليق	توصية	هدف	مقاومة	دعم	ادنى	اعلى	آخر سعر	السهم
٥,١%	٧,١١	شهد السهم إرتداد قوي في الأونة الأخيره في محاولة للوصول لمقاومة لذلك ينصح بالاحتفاظ مع التحفيف بالقرب من المقاومات	أحتفاظ مع المتاجره	٨,٧٧	٨	٧,٤٥	٧	٧,٨١	٧,٦١	الأسماعيلية الجديده
١١%	٤,٥٦		احتفاظ	٦,٢٥	٦,٢٥	٥,٠٣	٥,١٢	٥,٦٤	٥,٥٩	برايم
٥%	١,١٧	السهم أعطى بعد الإشارات الإيجابية أمس تؤهلى الى إجراء متاجره سريعه به لذلك ينصح بالتحفيف عند المقاومة و الشراء بالقرب من الدعم	متاجره	١,٣٠	١,٢٦	١,١٧	١,١٩	١,٢٥	١,٢٠	سبيناليكس
٣,١٨%	١١,٣١	تحفيف مراكز	تحفيف	١٣,٢٠	١٢,٧٠	١٢,٠٢	١٢,٠٥	١٢,٥٠	١٢,٢٣	بايونيرز
٢,٢٣%	٤٠,٠٠	تحفيف مراكز عند المقاومات	تحفيف	٤٥,٠٠	٤٤,٠٠	٤١,١٨	٤١,٧٧	٤٢,٦٠	٤٢,٠٠	مدينة نصر للاسكان
٣,٤٢%	٢,١٥	تحفيف مراكز عند المقاومات	احتفاظ	٢,٤٢	٢,٤٠	٢,١٨	٢,٣٤	٢,٣٩	٢,٣٧	الصعيد العامة للمقاولات
٣,٣١%	١٦,٥٠	تحفيف مراكز عند المقاومات	احتفاظ	١٨,٤٠	١٨,٠٠	١٧,١٠	١٧,٣٨	١٧,٨٠	١٧,٦٩	المجموعة المالية هيرمس

التنبية بإخلاء المسئولية : هذا التقرير مبني على أسس التحليل الفني و المعلومات الواردة فيه يتم الحصول عليها من مصادر معروفة نعتقد في صحتها و هذا التقرير لا يعتبر توصيه بالبيع والشراء إنما هو مجرد استشارة فنية والمستثمر يملك حرية البيع والشراء طبقا لقراره الاستثماري الخاص به .

### محفظة استثمارية طويلة الاجل

السهم	نسبة السهم من المحفظة	سعر الشراء	سعر التقييم	نسبة ربح / خسارة	اتجاه متوسط الاجل	هدف

بداية المحفظة :

هدف المحفظة الاستثمارية :

### تقييم المحفظة الاستثمارية طويلة الاجل

المقارنة	القيمة بتاريخ	القيمة بتاريخ	نسبة الربح %
المؤشر			
المحفظة			

**prepared by:**

Ahmed Mohammed Thabet

Head

ahmed.thabet@miragebrokerage.net

Mona Moustafa

Islam Fathy

التنبيه باخلاء المسؤولية : هذا التقرير مبني على أسس التحليل الفني و المعلومات الواردة فيه يتم الحصول عليها من مصادر معروفة نعتقد في صحتها و هذا التقرير لا يعتبر توصية بالبيع والشراء إنما هو مجرد استشارة فنية والمستثمر يملك حرية البيع والشراء طبقا لقراره الاستثماري الخاص به .



01

02

Technical analysis  
SUCCESS

03



 [FACEBOOK.COM/MIRAGEBROKERAGE2](https://www.facebook.com/miragebrokerage2)  
 [TWITTER.COM/MIRAGEBROKERGE1](https://www.twitter.com/miragebrokerage1)  
 **01000035159 / 01000035157**

  
 ميراج  
 لتداول الأوراق المالية

  
 Mi  
 Security

